

(仮称)田尻町総合文化センター基本計画ワークショップ

🍏 📎 🍴 📄 📁 🎵
ニュースレター Vol.2

第2回 ◆ 日時 令和3年9月30日(木) 19:00~21:00
◆ 場所 田尻町教育センター 2階 一般教室 ◆ 参加人数 19名

第2回(仮称)田尻町総合文化センター基本計画ワークショップを開催しました！

第2回目のワークショップを開催しました。台風の接近が懸念されていましたが、19名の方々にご参加いただきました。

会場を田尻町教育センター2階の小・中学校の普通の授業を行っている一般教室に移し、ワークショップを実施しました。ゾーン分けができるカーペットや可動間仕切りなど、様々な工夫が凝らされた教室で、活発な議論がなされました。



新施設にあったら良いなと思う機能やスペースについて話し合っていました！

- 第2回ワークショップでは、新施設にあったら良いなと思う機能やスペースについて具体的に話し合っていました。
- ワーク「あったら良いなと思う機能やスペースをシェアしよう！」に取り組む前に、ワークの参考として、機能を具体的にイメージをしていただくため、類似する複合施設に導入されている機能について、下記の機能分類ごとに事例紹介をしました。参加者の皆さまには、気になる機能やスペースをチェックしながら、事例紹介を聞いていただきました。

《機能分類一覧》

ホール機能	(多目的ホール、リハーサル室、楽屋・控室、ホワイエなど)
図書機能	(開架・閲覧スペース、児童開架・読み聞かせスペースなど)
生涯学習機能	(多目的室、工作室、和室、自習室、展示スペースなど)
交流・情報発信機能	(ラウンジ、カフェスペース、情報発信スペースなど)
その他	(防災、ユニバーサルデザイン、環境配慮など)

プログラム・内容

第2回テーマ『こんな施設になってほしい』を具体的に考えよう！

Program 1

前回のふりかえり

第1回ワークショップ「新施設に期待することをシェアしよう！」で話し合った内容や、出された意見について、ワークショップ記録を見ながらふりかえりました。



Program 2

機能事例紹介

新施設に類似する文化複合施設に導入されている機能やスペースの事例をポイントとあわせて紹介し、より具体的な機能・スペースイメージをワークの参考として共有しました。



Program 3

あったら良いなと思う機能やスペースをシェアしよう！

新施設にあったら良いなと思う機能やスペースについて付箋に書き出し、該当する機能分類枠に貼り付け、意見交換していただきました。思い描くイメージや理想とする機能事例写真があれば貼り付け、イメージ共有していただきました。



Program 4

グループ発表


新施設にあったら良いなと思う機能やスペースについて、各グループで出てきた意見を、グループの代表者の方に発表していただきました。



各班で出されたご意見を紹介



班



1. ホール機能



- 〈多目的ホール〉
- ・多目的ホール。普段は階段式イス。ダンスなど大きな広さが必要
 - ・多目的ホールを作るのであれば、ある程度の広さも必要
 - ・もしもの時の避難の場として確保する
 - ・迷路にならないように通路、スペースの表示

2. 図書機能

- ・開放的な図書館
- ・図書室、学習室、半外での読書など
- ・館内、庭を含めて本を持ち出して読める
- ・コーヒーを飲みながら本を読むことができる



- 〈閲覧スペース〉
- ・皆で楽しく読書、本は静かに読める静寂のスペース
 - ・静か
 - ・たたみ、寝転がって本を読めるスペース



- 〈読み聞かせの部屋〉
- ・読み聞かせ
 - ・おしゃべりができるスペース

3. 生涯学習機能

- ・資料作り、冊子作りに便利な機器の設置



- 〈展示・ギャラリースペース〉
- ・通路を利用
 - ・市民の作品が常時展示できる展示室（常設）
 - ・可動式展示スペース。小さい部屋に。文化祭には大きく
 - ・展示室はローテーションで、小さい子からクラブ活動作品をいつも展示



- 〈自習室〉
- ・休日でも使える自習室
 - ・グループで学習できるスペース



- 〈多目的室〉
- ・間仕切りが多様でできる広い部屋



- 〈多目的室〉
- ・外から様子が見えるWi-Fiエリア



- 〈音楽スタジオ〉
- ・太鼓を置いてもらう
 - ・ホールにも音響室にもピアノ（複数置いて）
 - ・和室がほしい。控室、更衣室で。
 - ・ストリートピアノ（ホール、ロビー）

4. 交流・情報発信機能



- 〈IT関連〉
- ・Wi-Fiが必要！
 - ・プリンターを自由に使える
 - ・有料でもOK



- 〈カフェスペース〉
- ・オープンカフェのロビーの一角



- 〈屋上にある屋外運動場〉 〈芝生のある屋上〉
- ・多目的に運動できる場所→屋上
 - ・ドッグラン。屋上に作るなら外からアクセス
 - ・散歩利用者を引き込む
 - ・屋上バーベキュースペース（芝生）



5. その他・全体について

新たな機能

- ・休養室、保健室
- ・男性、女性ともに利用できる乳児用スペース
- ・外周を遊歩道のように散歩コースになってほしい

施設全体のイメージ

- ・待ち合わせに利用できる
- ・多くのことをしてほしいけど、身の丈にあったということも
- ・太陽光が降り注ぐ明るい館内
- ・駐車スペースと植栽の配分をする。美しく機能的に
- ・車でも出し入れしやすい
- ・駐輪場や駐車場に屋根→雨の日でも利用しやすい



- 〈太陽光パネル〉
- ・太陽光で全館の電力をまかなう

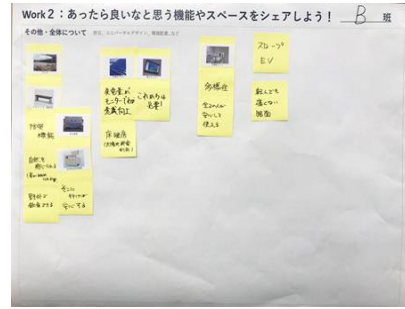

ユニバーサルデザイン

- ・電光掲示板など目で見える情報を取れるように
- ・車いすの方が使用できるエレベーター
- ・大きいものを運べる大きなエレベーター
- ・トイレも24時間OKだと良い

- ・事例紹介されたものすべて欲しい
- ・箕面市（の複合施設）気になった！
- ・町民減免、町外有料
- ・年中無休を望む！いつでも使える
- ・1階図書、2階学習、3階多目的ホール、屋上バーベキュー



班



1. ホール機能



- 〈多目的ホール〉
- ・ステージ、設備はしっかり（それなりの）
 - ・できれば自動



- 〈多目的ホール〉
- ・イス収納
 - ・土足OK
- 〈リハーサル室〉
- ・スタジオ（ミラー付き）
 - ・可動式のバー
 - ・可動式の鏡

2. 図書機能

- ・コピー機
- ・読みたい本がどこにあるか教えてくれる窓口みたいな
- ・本の種類によって階を分ける？



- 〈返却ポスト〉
- ・入ってすぐの場所



- 〈児童図書スペース〉
- ・空間の変化
 - ・声が良く聞こえる
 - ・児童図書スペースの一部として



- 〈読み聞かせの部屋〉
- ・自由に読める



- 〈開架スペース〉
- ・落ち着いて読める



- 〈検索スペース〉
- ・声の検索

3. 生涯学習機能



- 〈多目的室(連結利用時)〉
- ・可動式
 - ・大勢も少人数も



- 〈IT関連〉
- ・会議室の横に
 - ・アイデアをカタチにしやすい



- 〈和室〉
- ・茶道
 - ・着付け
 - ・市民茶会
 - ・炉



- 〈展示・ギャラリースペース〉
- ・屋根付き、屋上、サンルーフ（アレンジ自由）



- 〈工作室〉
- ・今ある機能は引き継ぐ



- 〈キッチンスタジオ〉
- ・最新のものに更新

4. 交流・情報発信機能



- 〈ラウンジ〉
- ・気軽に入れる
 - ・入口からにぎわいのある



- 〈チャレンジショップ〉 〈カフェスペース〉
- ・ラウンジの近くに配置



- 〈デジタルサイネージ〉
- ・発信力
 - ・イベント情報
 - ・タッチできる
 - ・地域の店情報
 - ・コミュニティFM
 - ・広告費(企業情報)

5. その他・全体について



- 〈テラス〉 〈かまどベンチ(通常時)〉
- 〈防災倉庫〉 〈非常用自家発電〉
- ・防災機能



- ・野外で外食できる
- ・そこに行けば安心する
- ・自然を感じられる(星を眺められる等)



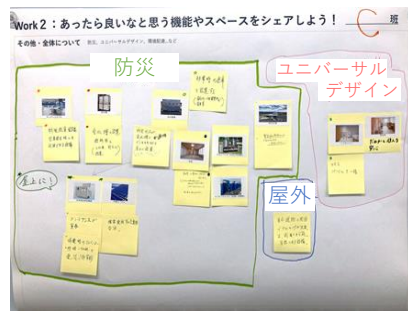

- 〈太陽光パネル〉 〈電力モニター〉
- ・発電量がモニターでわかる。意識向上
 - ・これからは必要
 - ・床暖房（太陽光発電利用）



- 〈多機能トイレ〉
- ・多様性
 - ・スロープ、EV
 - ・すべての人が安心して使える
 - ・転んでもいたくない路面



班



1. ホール機能



〈多目的ホール〉

- ・演奏会に適した階段型の座席を設けたホールが欲しい（できれば、一回毎に取り外すような、仮設ではいけない）
- ・イスの出し入れが楽になる
- ・床から天井までの高さを大きくする



〈リハーサル室〉

- ・壁面に鏡が欲しい。ダンス、ヨガなど
- ・必要！鏡張りの部屋（これは他のもので替わりができませんので、必要）
- ・舞台の袖、楽屋兼用の部屋に設定しても良い
- ・鏡があるとバレエやヨガなどに良い

- ・音楽の演奏会をやるのに不自由ない設備のホールをつくる（南大阪にはあまりないのが現状。岸和田、泉佐野にはあるようだ。田尻もがんばれ！）
- ・今度の場所は吉見の駅に近い！結構申し込みが多いのではないかな。

2. 図書機能



〈読書通帳〉

- ・中学、小学とも



〈返却ポスト〉



〈読み聞かせの部屋〉

- ・少し広く

- ・蔵書検索、ネット予約

3. 生涯学習機能



〈工作室〉

- ・子ども工作教室で炭電池・手回し発電機・手作りモーターを作る
- ・陶芸室で窯焼も薬かけもすべて出来るところが欲しい

〈音楽スタジオ〉

- ・和太鼓など音の出せる部屋、音楽室で防音機能のあるもの

〈展示・ギャラリースペース〉

- ・玄関にも展示スペースあると良い
- ・啓蒙のためのスペースをしておく。（ホール、ロビー、小部屋などなど）このようなスペースを作った上、9月の防災週間などに下水道、豪雨など、広報に活用する。



〈IT関連〉

- ・インターネットが使えるようにして欲しい。Wi-Fi機能

4. 交流・情報発信機能



〈カフェスペース〉

- ・ちょっと腰掛けるイスやデスクのあるコーナー（但し、飲み物禁止はいけない。）
- ・適度の規制ルールの下で飲食を自由にする！（人間の接遇するカフェは維持が難しいから、自販機でも置いとく程度でも良い。）



〈ミーティングスペース〉

5. その他・全体について



ユニバーサルデザイン

〈こどもトイレ〉

- ・ママもパパも一緒



〈授乳室〉

- ・誰かと使える安心



防災

〈キッチンスタジオ〉

- ・料理教室を設置。災害発生時にも利用できる設備



〈受水槽〉

- ・受水槽の設置。飲料用とトイレ用と別々に設置



屋上に！

〈非常用自家発電機〉

- ・メンテナンスが重要
- ・停電時のエレベーター、照明、その他の電源（非常用）



〈太陽光パネル〉

- ・携帯電話等の充電用電源



〈防災倉庫〉

- ・非常時の倉庫を設置する（屋外テント、小型発電機、食事等）
- ・防災用品や受水槽、電気機器などを屋上に設置



〈和室〉

- ・和室は意外に防災に役立つ、和室も作っておこう！（避難の時を考えれば、和室はアクセスもしやすい1Fに作るのが良い。）



〈防災広場〉

- ・緊急用の駐車スペースを忘れないように充分とっておく



〈かまどベンチ〉



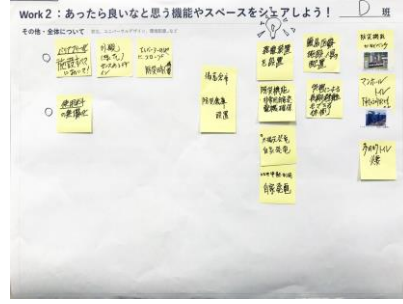
〈マンホールトイレ〉

屋外

- ・屋外建物の周囲でウォーキングができる。雨降りも可能。屋根のある設備



班



1. ホール機能



〈多目的ホール〉

- ・可動式客席、ステージ収納式
- ・移動式の舞台を設ける
- ・多目的ホール、可動式客席（音響装置）
- ・壁面は映画投影可能
- ・音楽会、映画の上映会が可能なホール

〈リハーサル室〉

- ・鏡ばりの部屋（ある程度の広さ）、会議や講習などにも利用できる
- ・リハーサル室、楽屋で普段の練習も可能

〈音楽スタジオ〉

- ・防音装置の完備した演奏練習室（音楽スタジオ）
- ・音楽スタジオ（防音性能）
- ・ホワイエ（交流スペース）
- ・多目的に使えるホワイエ。出演待機etc

2. 図書機能



〈児童図書スペース〉

- ・児童図書スペース、読み聞かせの部屋
- ・児童図書コーナー、読み聞かせコーナー、電子図書コーナー



〈読み聞かせの部屋〉

- ・子どもが自由に本を読めるスペース。読み聞かせ、紙芝居もできる

- ・レファレンスカウンター、検索スペース
- ・レファレンスカウンターによる相談

- ・図書室を入口に近い利用しやすい1階に
- ・子ども、高齢者用スペースを区別する

- ・本の予約システムによるスムーズな受け取り希望（ネットで予約可）
- ・返却ポスト
- ・図書スペース読書通帳、ブックシャワー、返却ポスト（24時間可）
- ・図書の宅配サービス（たじりっちバス利用も）

3. 生涯学習機能



〈展示・ギャラリースペース〉

- ・玄関ホール利用の展示・ギャラリースペース（常設）
- ・展示、ギャラリースペース（間仕切り可）
- ・展示室の常設



〈キッチンスタジオ〉

- ・キッチンスタジオ
- ・子どもから大人まで料理教室や、食育・栄養指導
- ・緊急時の炊き出し

- ・工作室（陶芸、木工、絵画）
- ・多目的室（各クラブのミーティング、手芸、語学etc）
- ・工作室、和室、音楽スタジオ、キッチンスタジオ
- ・和室（非常時にも使用）



〈IT関連〉

- ・Wi-Fi設備設置
- ・動画の作成、編集
- ・IT利用が可能な部屋（自習にも利用）
- ・活動のための使用機材の保管スペースを確保

4. 交流・情報発信機能

- ・情報発信スペース。ラウンジ、ミーティングスペース
- ・タッチパネルで操作できる情報提供パネル



〈ミーティングスペース〉 〈多目的室〉

- ・ミーティングスペースの差別化（目的に応じて）



〈チャレンジショップ〉

- ・チャレンジショップ。将来的に事業を始めようとしている人支援
- ・クラブ作品の販売の可能な施設にする
- ・カフェ、事業支援スペース、ワークショップ



〈芝生のある屋上〉

- ・屋上での休息場所（いす、テーブル）
- ・テラスの周りに遊歩道がある（緑多い）

5. その他・全体について

- ・バリアフリー化。施設すべてにおいて！
- ・外観（緑・花）センスあるデザイン
- ・エレベーターのほかにスロープ。防災時（停電）

・使用料の無償化

・備蓄倉庫

・防災倉庫設置

- ・発電装置を設置
- ・防災機能（非常用自家発電機確保）
- ・簡易医療施設、人員の配置・災害による長期避難もできる体制
- ・地中熱利用（自家発電）
- ・太陽光発電（自家発電）



〈かまどベンチ〉

- ・防災機能、かまどベンチ



〈マンホールトイレ〉

- ・マンホールトイレ。下水道がなくてもOK

- ・多目的トイレ必要

まとめ

- 前回のワークショップで、既に機能・スペースに関する意見が出ているグループもありましたが、今回のワークでは「ホール機能」、「図書機能」、「生涯学習機能」、「交流・情報発信機能」、「その他・全体について（防災・ユニバーサルデザイン・環境配慮など）」の 카테고리別に分類しながら、機能・スペースについてより広く、具体的にご議論・意見交換いただきました。
- それぞれの機能分類について、たくさんのご意見が出され、更に新施設のイメージが膨らむ回となりました。



参加者のお声



ワークショップの最後に、今回参加してのご感想等をふりかえりアンケートに記入いただきました。

元気な時でも、元気でなくなった時でも楽しめる施設であったらいいなあ！

三人寄れば文殊の知恵。
良い意見が出てよかった。

どこまで実現できるかわかりませんが、1つでも取り入れていただければ嬉しいです。

今回たくさん良いアイデアが出ましたので、他の町民とも共有できると良いのではと思います。

みんなが建ててよかったなあ、
と思ってもらえる文化センター
であってほしいです。

…など

* 今回もたくさんの素敵なお意見を聞かせていただきました。
ご参加くださいました皆さま、ありがとうございました。



次回予定

第3回 (仮称)田尻町総合文化センター基本計画ワークショップ
テーマ『「こんなふうに使いたい」を考えよう!』

- ◆ 日時 : 令和3年10月15日(金) 19:00~21:00
- ◆ 場所 : 田尻町教育センター 2階 会議室



Workshop Photo



1/2/3/4...プログラム3「新施設に期待することをシェアしよう!」作業風景
5/6 ...グループ発表のようす

お問い合わせ先

田尻町教育委員会事務局 社会教育課

TEL 072-466-5029 / FAX 072-466-5095

