

決算

令和3年度

町は町民の皆さんに納めていただいた税金などをもとに運営されています。この税金などの使い道を皆さんに知っていただくため、決算状況を財政状況とあわせてお知らせします。

決算の概況

(単位：円)

		歳入総額 (A)	歳出総額 (B)	翌年度へ繰越す べき財源 (C)	実質収支額 (A) - (B) - (C)
一 般 会 計		6,697,078,406	6,100,583,734	44,709,000	551,785,672
特別 会計	国 民 健 康 保 険	787,883,382	787,850,523	0	32,859
	後 期 高 齢 者 医 療	122,883,493	122,647,936	0	235,557
	介 護 保 険	814,720,271	805,571,432	0	9,148,839
	下 水 道 事 業	589,980,180	589,980,180	0	0

財政の健全度

本町の財政状況を地方公共団体の財政の健全度を判断する指標で見ると、全て基準内に収まり、健全な状態です。

健全化判断比率

(単位：%)

	実質赤字比率	連結実質赤字比率	実質公債費比率	将来負担比率
田尻町	—	—	4.0	—
早期健全化基準	15.00	20.00	25.0	350.0

*実質赤字比率及び連結実質赤字比率については赤字額がないため、また将来負担比率については算出されないため「—」と表記しています。

資金不足比率

(単位：%)

特別会計の名称	資金不足比率	早期健全化基準
下水道事業特別会計	—	20.00

*資金不足額がないため「—」と表記しています。

一町有財産の状況一

(令和3年度末現在)

基金	100億7,470万円
土地	211,801㎡
建物	41,591㎡

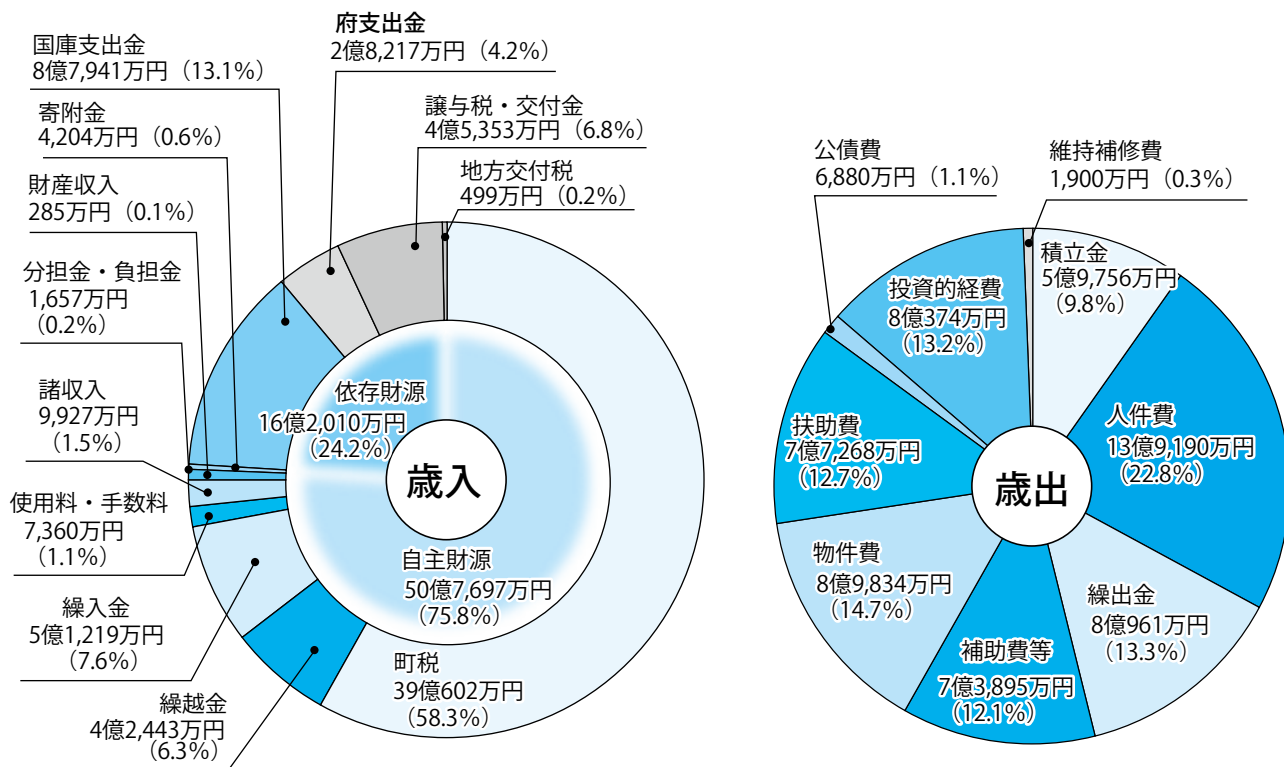
一借入金残高の状況一

(令和3年度末現在)

	総 額	前 年 度 比
一 般 会 計	2億3,094万円	△ 6,364万円
下水道事業特別会計	16億1,891万円	△ 2億9,802万円

*なお、3月末現在での一時借入金はありません。

一般会計



歳入

令和3年度の歳入総額は約67億円で、前年度に比べ約5億円(約8%)の増加となりました。

主な歳入は、町税約39億円で、歳入全体の約58%を占めています。歳入は、税・負担金・使用料など町が単独で確保できる収入である自主財源(約76%)と、国や府から入るお金などによる依存財源(約24%)の2つに大きく分けられます。

歳出

歳出決算額は約61億円で、前年度に比べ約3億円(約5%)の増加となりました。










歳出を性質別にみると、人件費が約14億円(約23%)と最も多く、次いで物件費約9億円(約15%) 繰出金約8億円(約13%)です。

8,281人 (田尻町の令和4年3月31日現在の人口) で算出

町民一人当たりになると…

●町民一人当たりの額

736,696円

積立金 	人件費 	繰出金 
72,161円	168,083円	97,767円
補助費等 	物件費 	扶助費 
89,235円	108,482円	93,307円
公債費 	投資的経費 	維持補修費 
8,308円	97,058円	2,295円

*決算書等は、情報公開コーナーでご覧いただくことができます。

問 会計課 Tel 466-5011 Fax 465-3794